



УПРАВЛЕНИЕ ФЕДЕРАЛЬНОЙ СЛУЖБЫ
ГОСУДАРСТВЕННОЙ СТАТИСТИКИ
ПО СВЕРДЛОВСКОЙ ОБЛАСТИ
И КУРГАНСКОЙ ОБЛАСТИ

Количество хозяйствующих субъектов Свердловской области



на 1 января 2023 года



УПРАВЛЕНИЕ ФЕДЕРАЛЬНОЙ СЛУЖБЫ
ГОСУДАРСТВЕННОЙ СТАТИСТИКИ
ПО СВЕРДЛОВСКОЙ ОБЛАСТИ
И КУРГАНСКОЙ ОБЛАСТИ

Количество хозяйствующих субъектов

Свердловской области

на 1 января 2023 года

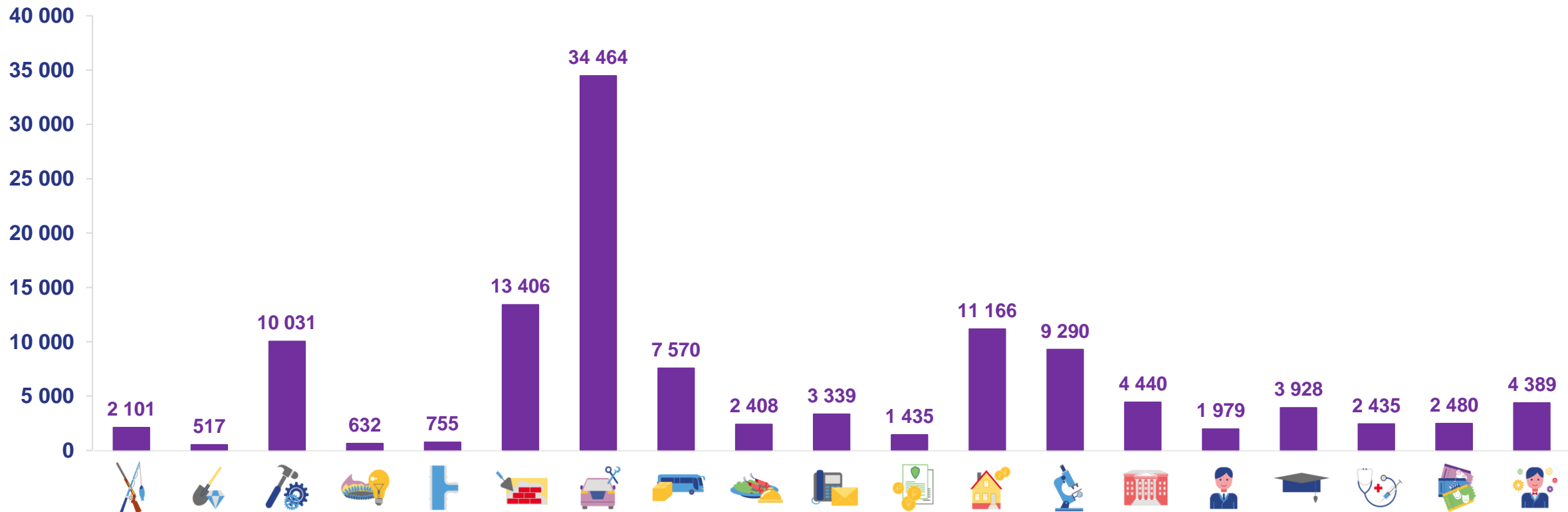
- 01 В РАЗРЕЗЕ ВИДОВ ЭКОНОМИЧЕСКОЙ ДЕЯТЕЛЬНОСТИ
- 02 В РАЗРЕЗЕ МУНИЦИПАЛЬНЫХ ОБРАЗОВАНИЙ
- 03 В РАЗРЕЗЕ ФОРМ СОБСТВЕННОСТИ
- 04 В РАЗРЕЗЕ ОРГАНИЗАЦИОННО-ПРАВОВЫХ ФОРМ
- 05 ЕСТЕСТВЕННЫЙ ПРИРОСТ

* по данным государственной регистрации





КОЛИЧЕСТВО ПРЕДПРИЯТИЙ И ОРГАНИЗАЦИЙ В РАЗРЕЗЕ ВИДОВ ЭКОНОМИЧЕСКОЙ ДЕЯТЕЛЬНОСТИ НА 1 ЯНВАРЯ 2023 ГОДА



- Сельское, лесное хозяйство, охота, рыболовство и рыбоводство
- Добыча полезных ископаемых
- Обрабатывающие производства
- Обеспечение электрической энергией, газом и паром; кондиционирование воздуха
- Водоснабжение; водоотведение, организация сбора и утилизации отходов, деятельность по ликвидации загрязнений
- Строительство
- Торговля оптовая и розничная; ремонт автотранспортных средств и мотоциклов
- Транспортировка и хранение
- Деятельность гостиниц и предприятий общественного питания
- Деятельность в области информации и связи
- Деятельность финансовая и страховая
- Деятельность по операциям с недвижимым имуществом
- Деятельность профессиональная, научная и техническая
- Деятельность административная и сопутствующие дополнительные услуги
- Государственное управление и обеспечение военной безопасности; социальное обеспечение
- Образование
- Деятельность в области здравоохранения и социальных услуг
- Деятельность в области культуры, спорта, организации досуга и развлечений
- Предоставление прочих видов услуг

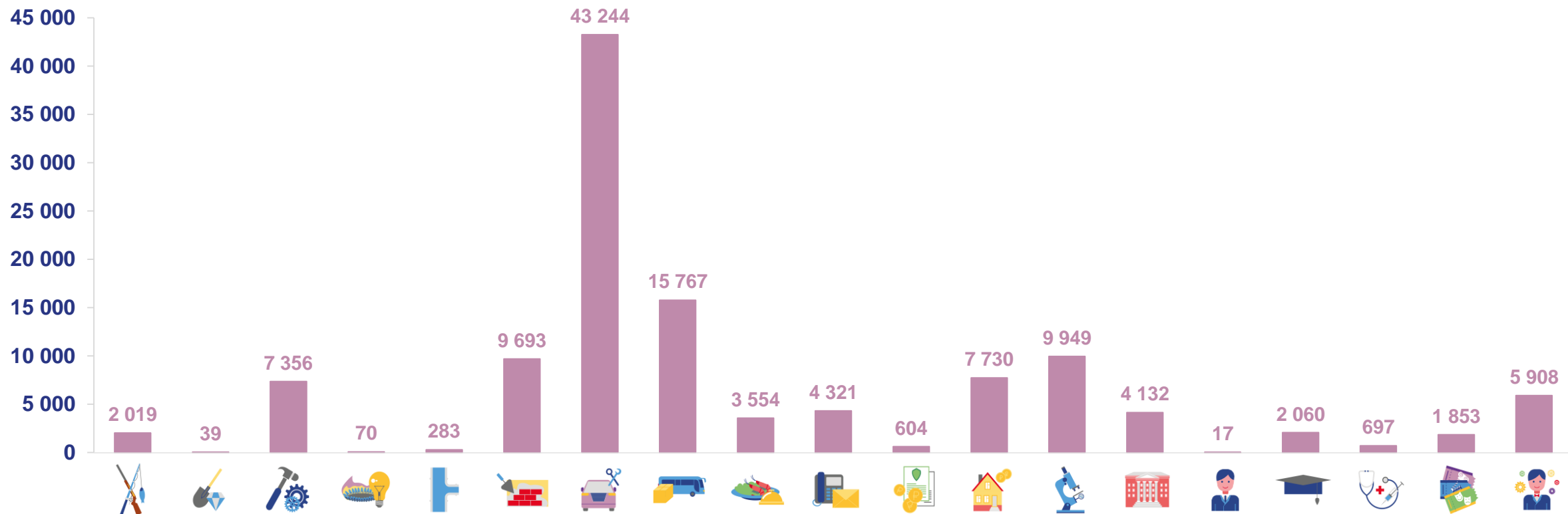
* по данным государственной регистрации





КОЛИЧЕСТВО ИНДИВИДУАЛЬНЫХ ПРЕДПРИНИМАТЕЛЕЙ

В РАЗРЕЗЕ ВИДОВ ЭКОНОМИЧЕСКОЙ ДЕЯТЕЛЬНОСТИ НА 1 ЯНВАРЯ 2023 ГОДА



Сельское, лесное хозяйство, охота, рыболовство и рыбоводство

Добыча полезных ископаемых

Обрабатывающие производства

Обеспечение электрической энергией, газом и паром; кондиционирование воздуха

Водоснабжение; водоотведение, организация сбора и утилизации отходов, деятельность по ликвидации загрязнений

Строительство

Торговля оптовая и розничная; ремонт автотранспортных средств и мотоциклов

Транспортировка и хранение

Деятельность гостиниц и предприятий общественного питания

Деятельность в области информации и связи

Деятельность финансовая и страховая

Деятельность по операциям с недвижимым имуществом

Деятельность профессиональная, научная и техническая

Деятельность административная и сопутствующие дополнительные услуги

Государственное управление и обеспечение военной безопасности; социальное обеспечение

Образование

Деятельность в области здравоохранения и социальных услуг

Деятельность в области культуры, спорта, организации досуга и развлечений

Предоставление прочих видов услуг




КОЛИЧЕСТВО ПРЕДПРИЯТИЙ И ОРГАНИЗАЦИЙ

В РАЗРЕЗЕ МУНИЦИПАЛЬНЫХ ОБРАЗОВАНИЙ НА 1 ЯНВАРЯ 2023 ГОДА

Муниципальные образования Свердловской области с наибольшими и наименьшими значениями показателя

Свердловская область  **116 769**


Муниципальное образование
город Екатеринбург  **78 347**

город Нижний Тагил  **5 508**

городской округ Первоуральск  **2 745**

Березовский городской округ  **2 642**

городской округ Верхняя Пышма  **2 265**

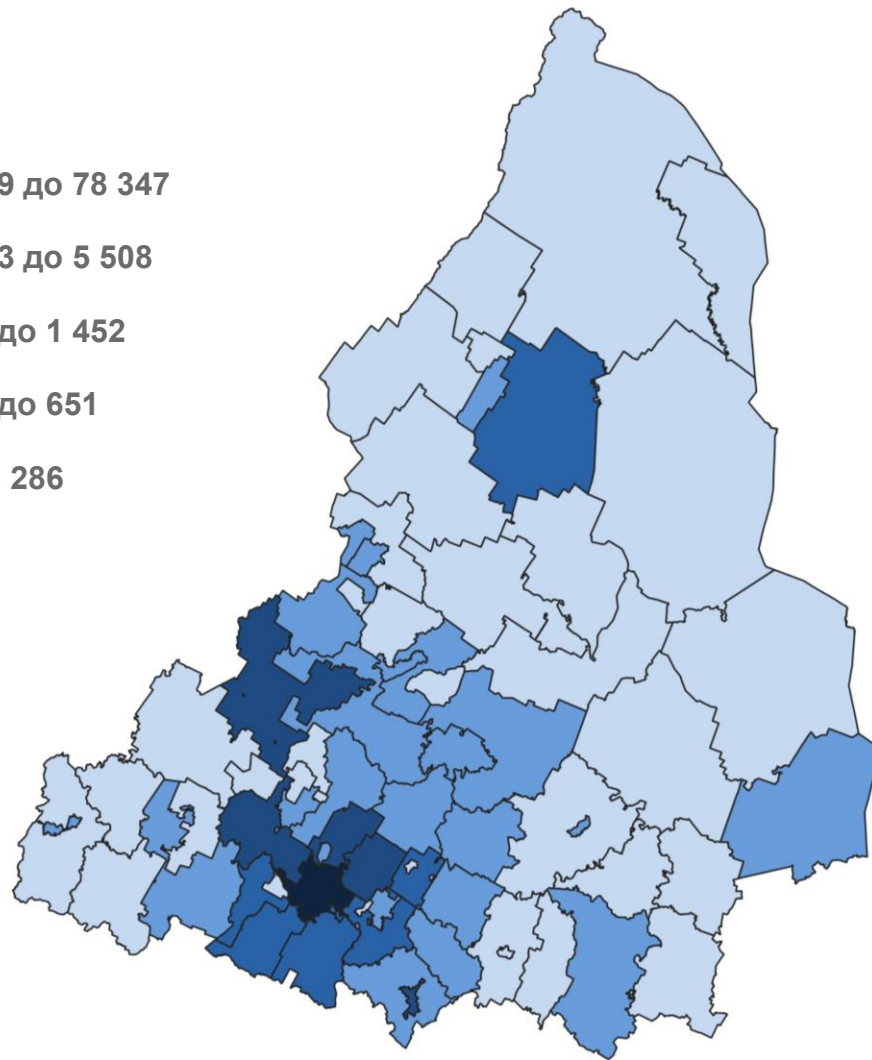
Таборинский муниципальный
район  **61**

Волчанский городской округ  **61**

Гаринский городской округ  **36**

городской округ Староуткинск  **35**

городской округ Пелым  **23**






КОЛИЧЕСТВО ИНДИВИДУАЛЬНЫХ ПРЕДПРИНИМАТЕЛЕЙ

В РАЗРЕЗЕ МУНИЦИПАЛЬНЫХ ОБРАЗОВАНИЙ НА 1 ЯНВАРЯ 2023 ГОДА

Муниципальные образования Свердловской области с наибольшими и наименьшими значениями показателя

Свердловская область  **119 301**


Муниципальное образование
город Екатеринбург  **59 657**


город Нижний Тагил  **6 410**


городской округ Первоуральск  **3 515**

город Каменск-Уральский  **3 479**

городской округ Верхняя Пышма  **3 068**

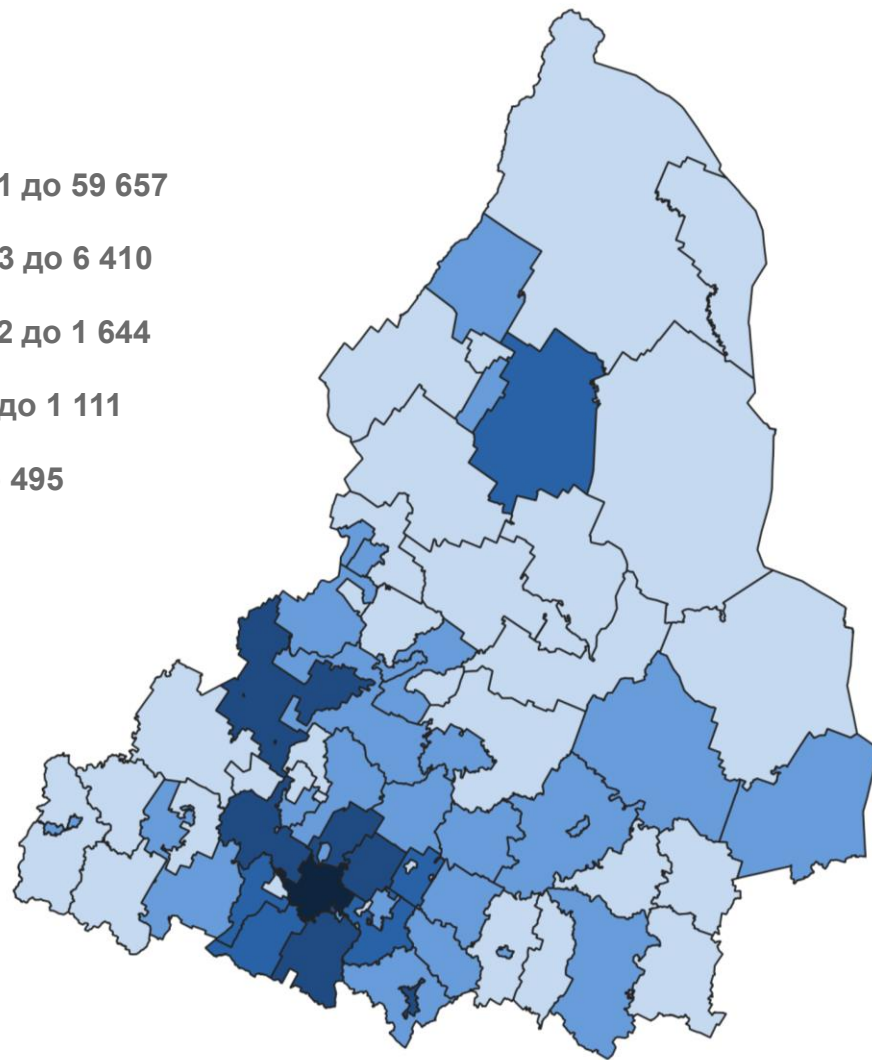
Махнёвское муниципальное
образование  **90**

Таборинский муниципальный
район  **58**

городской округ Староуткинск  **54**

городской округ Пелым  **32**

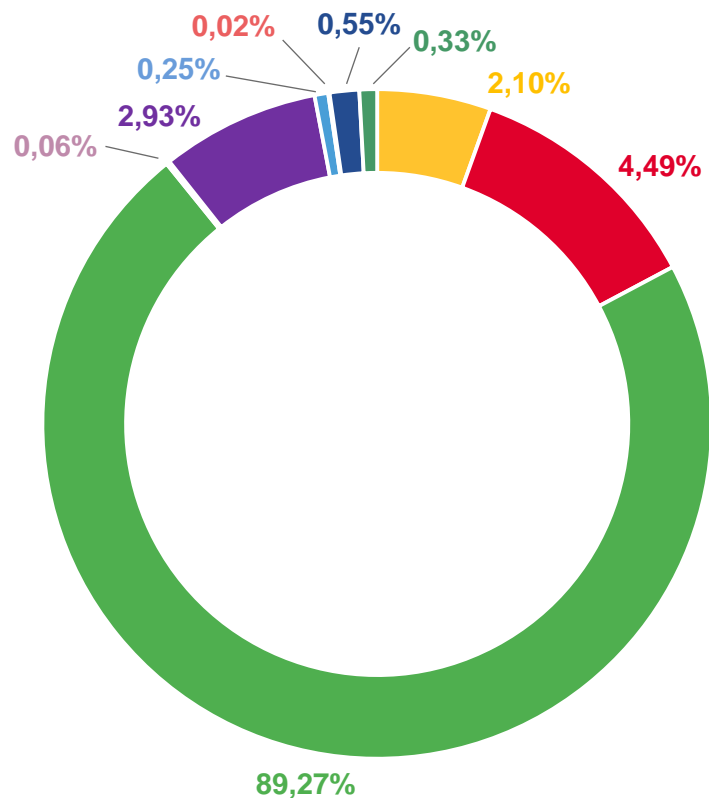
Гаринский городской округ  **26**





КОЛИЧЕСТВО ПРЕДПРИЯТИЙ И ОРГАНИЗАЦИЙ

В РАЗРЕЗЕ ФОРМ СОБСТВЕННОСТИ НА 1 ЯНВАРЯ 2023 ГОДА

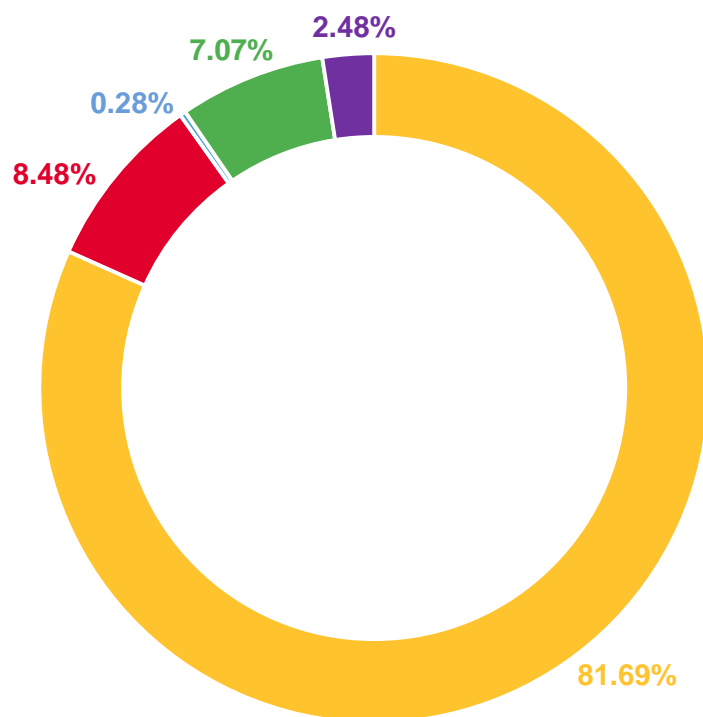



- Государственная собственность
- Муниципальная собственность
- Частная собственность
- Собственность потребительской кооперации
- Собственность общественных и религиозных организаций (объединений)
- Смешанная российская собственность
- Собственность государственных корпораций
- Иностранная собственность
- Совместная российская и иностранная собственность



КОЛИЧЕСТВО ПРЕДПРИЯТИЙ И ОРГАНИЗАЦИЙ

В РАЗРЕЗЕ ОРГАНИЗАЦИОННО-ПРАВОВЫХ ФОРМ НА 1 ЯНВАРЯ 2023 ГОДА



-  Юридические лица, являющиеся коммерческими корпоративными организациями
-  Юридические лица, являющиеся некоммерческими корпоративными организациями
-  Юридические лица, являющиеся коммерческими унитарными организациями
-  Юридические лица, являющиеся некоммерческими унитарными организациями
-  Организации без прав юридического лица



ЕСТЕСТВЕННЫЙ ПРИРОСТ ПРЕДПРИЯТИЙ И ОРГАНИЗАЦИЙ

За 2022 год вновь
зарегистрировано

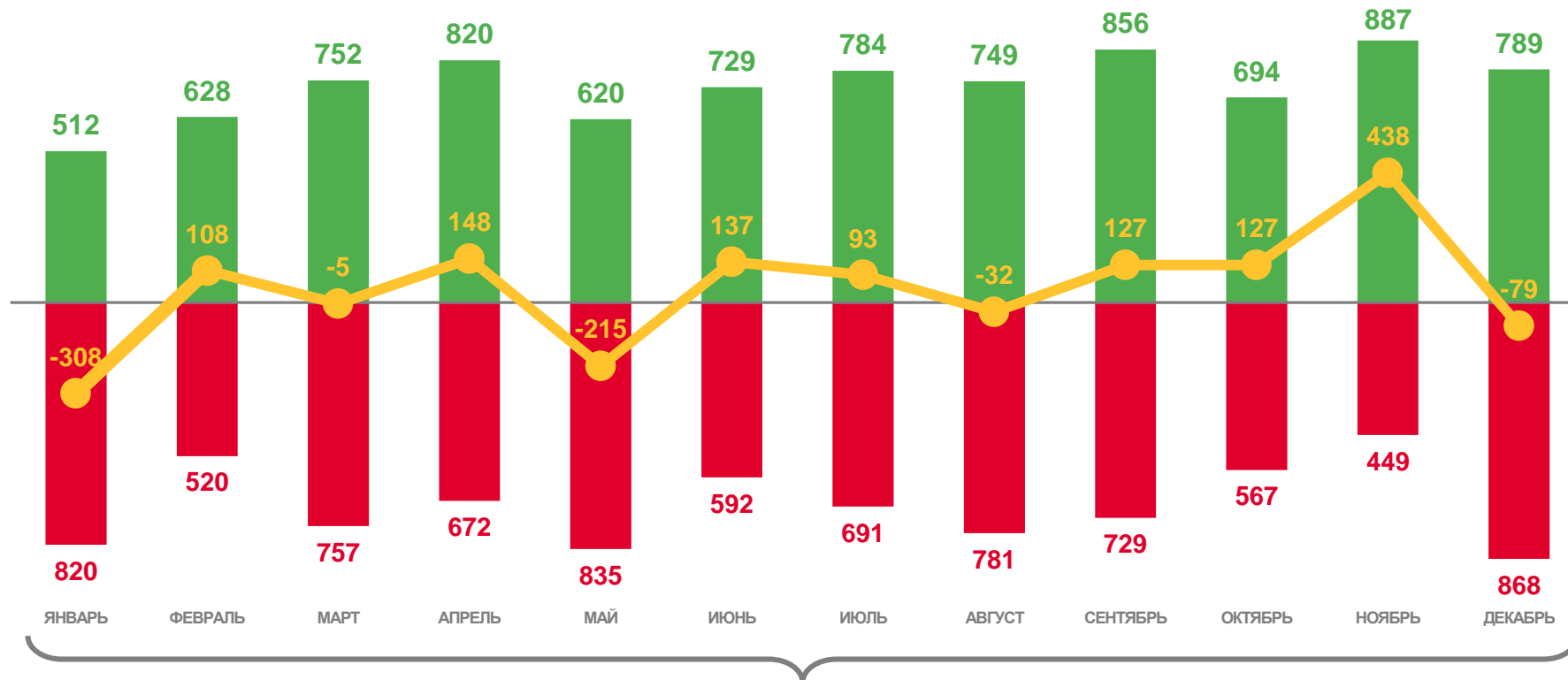
8 820 единиц

За 2022 год ликвидировано

8 301 единица

Естественный прирост
в 2022 году

519 единиц



2022



Количество вновь зарегистрированных
предприятий и организаций



Количество ликвидированных
предприятий и организаций



Естественный прирост
предприятий и организаций



ЕСТЕСТВЕННЫЙ ПРИРОСТ ИНДИВИДУАЛЬНЫХ ПРЕДПРИНИМАТЕЛЕЙ

За 2022 год вновь зарегистрировано

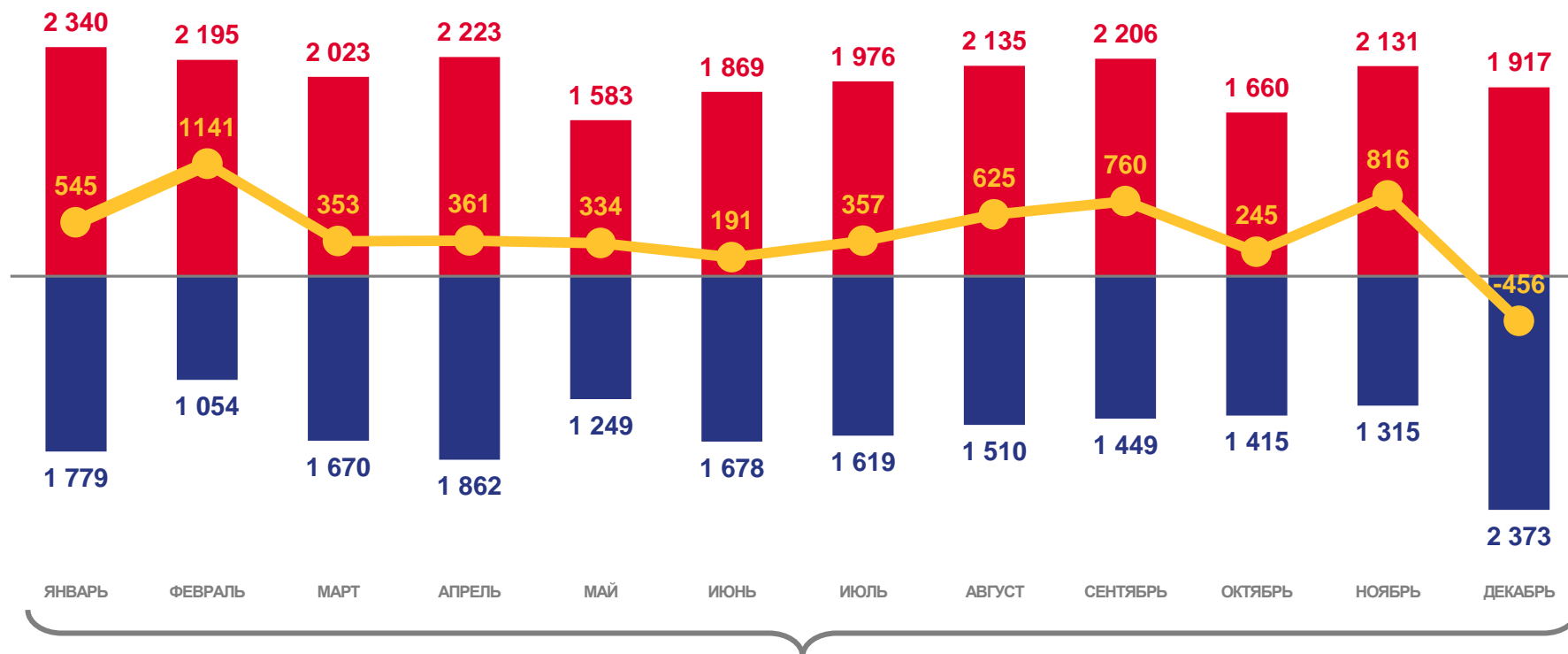
24 242 единицы

За 2022 год ликвидировано

18 970 единиц

Естественный прирост в 2022 году

5 272 единицы



2022



Количество вновь зарегистрированных индивидуальных предпринимателей



Количество ликвидированных индивидуальных предпринимателей



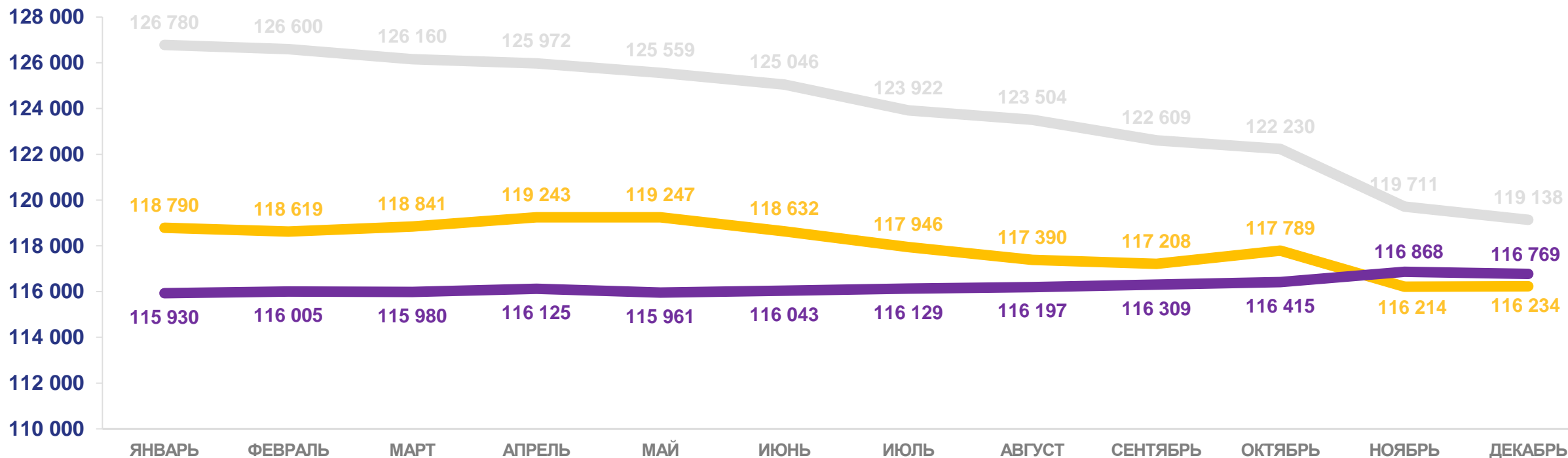
Естественный прирост индивидуальных предпринимателей

* по данным государственной регистрации



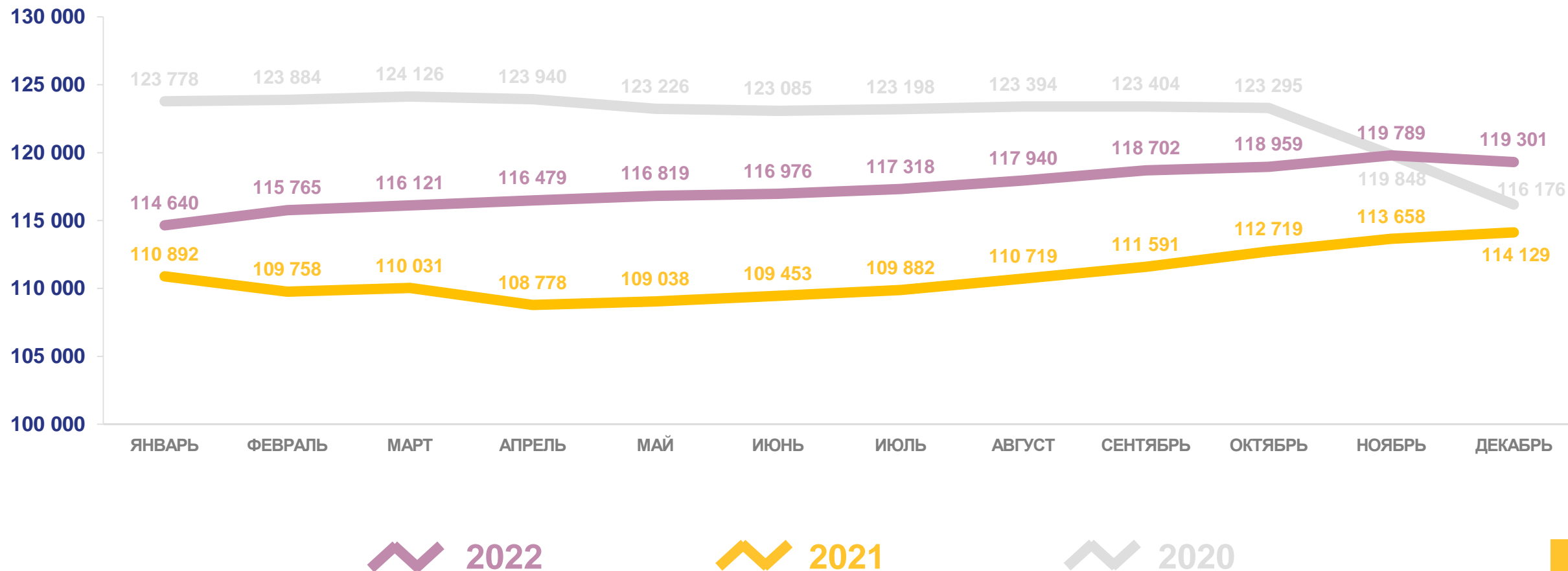


КОЛИЧЕСТВО ПРЕДПРИЯТИЙ И ОРГАНИЗАЦИЙ (ЕДИНИЦ)


2022
2021
2020



КОЛИЧЕСТВО ИНДИВИДУАЛЬНЫХ ПРЕДПРИНИМАТЕЛЕЙ (ЕДИНИЦ)


2022
2021
2020